# BEDIENUNGSANLEITUNG

## ▪Bitte beachten:

- Beim Schwimmen oder Tauchen ist die Betätigung der Druckknöpfe unter Wasser verboten. Bei sichtbaren Nebel oder Wassertropfen in der Uhr gibt, wenden Sie sich bitte direkt an die Serviceabteilung, um Beschädigung der elektronischen Komponenten innen zu vermeiden.
- Reinigen Sie die Oberfläche mit einem weichen Tuch und Wasser, anstelle von Chemikalien, wie z.B. flüssige Seife, etc. Ansonsten kann die Gummidichtung des Gehäuses beschädigt werden.
- Bei längerer Verwendung der LCD Anzeige wird eine große Menge von Energie verbraucht.
- Vermeiden Sie starke Erschütterungen (außer Shock-resistant Serie). Die Uhr kann normalen Erschütterungen ausgesetzt werden, bei Gewalt oder Sturz auf eine harte Oberfläche kann die Uhr beschädigt werden.
- Die Benutzung der Uhr in Umgebungen mit hoher Hitze oder Kälte sollte vermieden werden.
- Die Uhr sollte nicht bei starken elektromagnetischen Feldern, etc. getragen werden. Um die Lebensdauer der Batterie zu verlängern, muss es gesichert werden, dass das EL Licht nicht mehr als 5 Mal pro Woche leuchtet.
- In der Sonne ist es schwer, die Flüssigkristallanzeige abzulesen.
- Bei normalen Temperatur 5℃~35℃, kann die monatliche Abweichung <±40 Minuten sein (In Übereinstimmung mit dem internationalen Standard).

## Bedienungsanleitung der Taucheruhr Serie

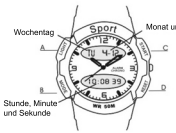


(Die Funktionsweise ist ähnlich bei verschieden Uhrenmodellen)
(Standard Anzeige: Stunde, Minute, Sekunde, Wochentag, Monat, Tag)

### Hintergrundbeleuchtung

### Wechsel zwischen 12 und 24 Stunden Anzeige

### Alarmzeit überprüfen




### Alarmzeit einstellen

### Alarm ein- und ausschalten und Stundensignal

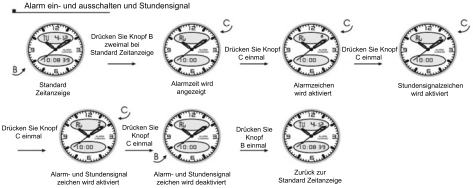


### Benutzung des Chronographen (1/100 Sekunde)

- Die Stoppfunktion läuft 23 Stunden, 59 Minuten 59 Sekunden
- Wenn der Zeitwert weniger als 30 Minuten ist, Anzeige von Minute/Sekunde' 1/100 Sekunde
- Wenn der Zeitwert mehr als 30 Minuten ist, Anzeige von Stunde/Minute/Sekunde
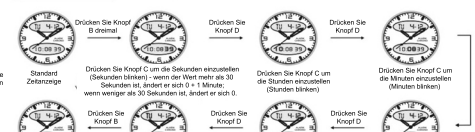
### Einstellen von Zeit, Datum und Wochentag